

2018

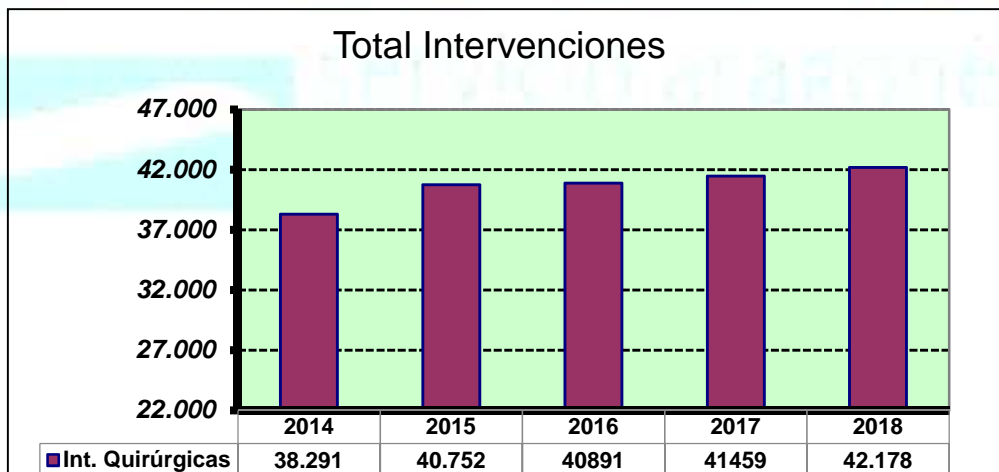
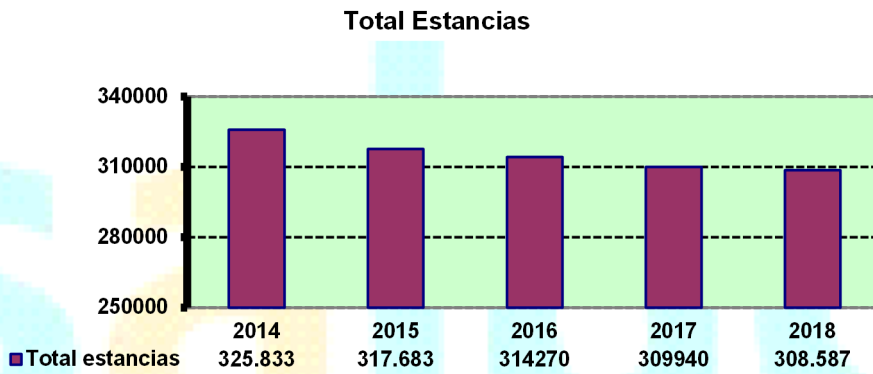
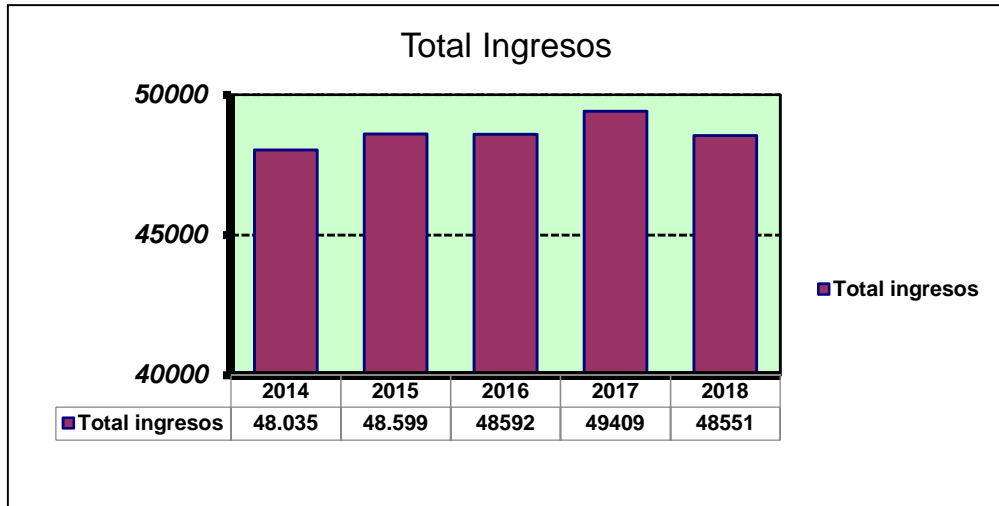
**MEMORIA
HOSPITAL
UNIVERSITARIO
MIGUEL SERVET**

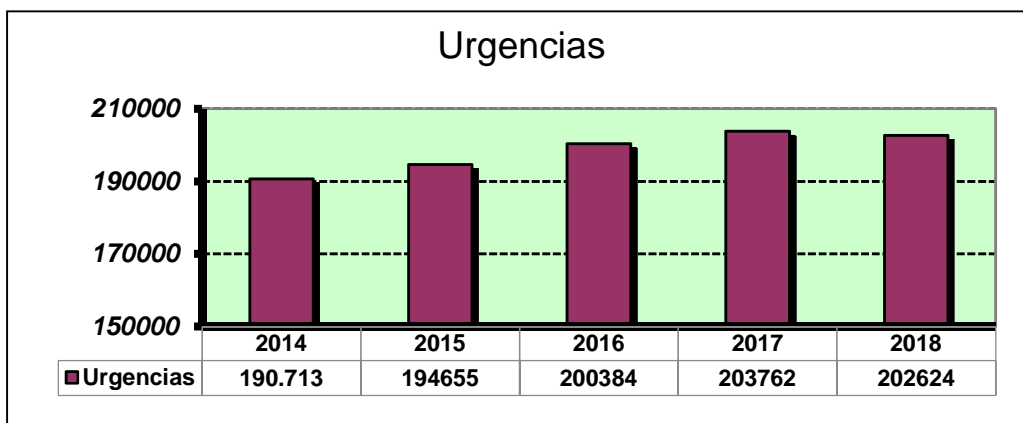
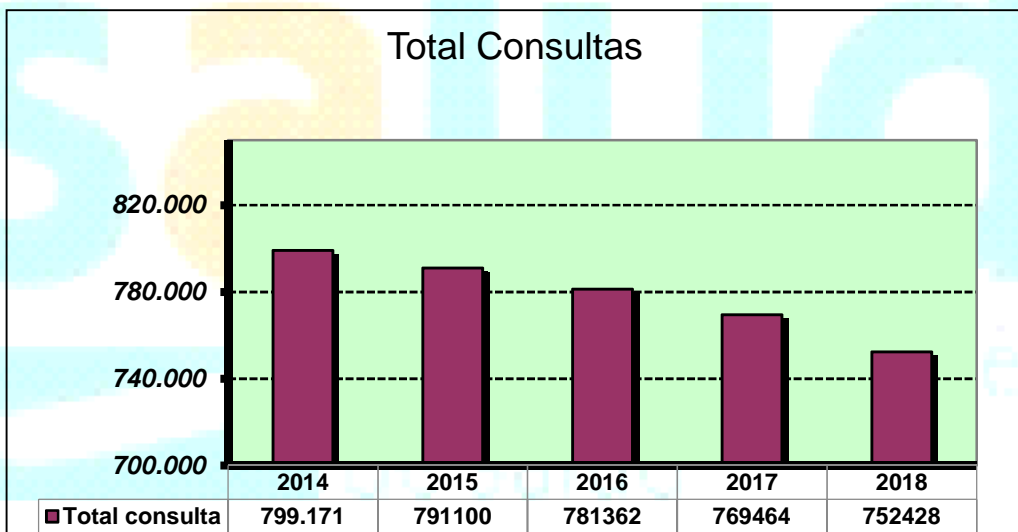
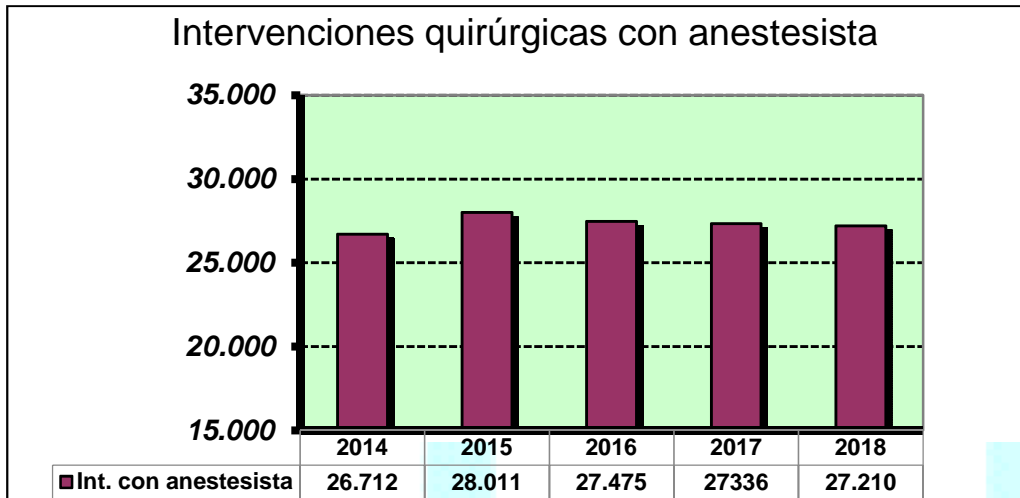
Sector Zaragoza II

Memoria HUMS

- Resumen Actividad
 - Evolución
 - GRDs
 - Resumen Índices Funcionales
 - Resumen Actividad
 - Recursos Humanos
 - Recursos Equipamiento
 - Datos Económicos Gasto Real
 - Población protegida

EVOLUCION ACTIVIDAD





ANALISIS DE LOS GRD POR FRECUENCIA

GRD	Tipo GRD	Altas Brutas	-	Estancia Media	-	Estancia Mediana	% Mortalidad	-	Edad Media	% Codificación	-	Peso Medio	-	Reingresos GRD	EM Pre Quirúrgica	EM Post Quirúrgica
560 - PARTO	M	2984	▼	3,00	▲	3	0,00%		32,58	100,00%		0,3283	▲	19		
194 - INSUFICIENCIA CARDÍACA	M	1219	▲	8,79	▲	7	9,60%		80,4	100,00%		0,6991	▼	404		
144 - OTROS DIAGNÓSTICOS MENORES, SIGNOS Y SÍNTOMAS DE APARATO RESPIRATORIO	M	1140	▲	5,94	▲	5	3,16%		55,46	100,00%		0,5204	▼	148		
139 - OTRA NEUMONÍA	M	982	▲	7,57		6	7,54%	▲	62,49	100,00%		0,6237	▼	73		
254 - OTROS DIAGNÓSTICOS DEL APARATO DIGESTIVO	M	808	▲	3,89		2	1,98%	▲	57,57	100,00%		0,5461	▲	124		
140 - ENFERMEDAD PULMONAR OBSTRUCTIVA CRÓNICA	M	776	▲	8,01	▲	6	3,99%		73,28	100,00%		0,7088	▲	284		
347 - OTROS PROBLEMAS DE LA ESPALDA Y CUELLO, FRACTURAS Y HERIDAS	M	736	▼	3,73	▲	0	0,41%		58,67	100,00%		0,5664	▼	132		
098 - OTROS PROCEDIMIENTOS SOBRE OÍDO, NARIZ, BOCA Y GARGANTA	Q	714	▲	2,40		1	0,28%	▲	44,93	100,00%		0,7720	▼	26	0,38	2,04
175 - PROCEDIMIENTOS CARDIOVASCULARES PERCUTÁNEOS SIN IAM	Q	650	▲	5,22		2	0,62%	▲	63,09	100,00%		1,9530	▲	54	2,59	3,06
463 - INFECCIONES DE RIÑÓN Y TRACTO URINARIO	M	584	▲	7,31	▲	6	4,45%	▲	62,85	100,00%		0,5417	▲	69		
315 - PROCEDIMIENTOS SOBRE HOMBRO, CODO Y ANTEBRAZO	Q	550	▼	2,94		2	0,00%		50,61	100,00%		1,0889	▼	21	1,24	1,75
043 - ESCLEROSIS MÚLTIPLE Y ATAXIA CEREBELOSA	M	526	▲	1,09	▲	0	0,00%		44,48	100,00%		0,7940	▲	439		
540 - CESÁREA	Q	519	▼	6,32		5	0,00%		33,87	100,00%		0,6137	▲	0	1,91	4,69
861 - SIGNOS, SÍNTOMAS Y OTROS FACTORES QUE AFECTAN AL ESTADO DE SALUD	M	505	▲	4,42	▲	2	4,36%	▲	50,69	100,00%		0,4453	▼	34		
201 - ARRITMIAS CARDÍACAS Y TRASTORNOS DE LA CONDUCCIÓN	M	478	▲	3,08	▲	1	1,05%		69,43	100,00%		0,4906	▼	55		
249 - GASTROENTERITIS, NÁUSEAS Y VÓMITOS NO BACTERIANA	M	477	▲	5,42	▲	4	2,94%	▲	47,18	100,00%		0,4506	▲	25		
221 - PROCEDIMIENTOS MAYORES DE INTESTINO DELGADO Y GRUESO	Q	459	▲	14,44		10	6,32%	▲	67,04	100,00%		1,8736	▲	20	2,13	12,4
045 - ACVA Y OCLUSIONES PRECEREBRALES CON INFARTO	M	449	▼	9,94		7	12,25%	▲	75,94	100,00%		0,8816	▲	10		
351 - OTROS DIAGNÓSTICOS DE SISTEMA MUSCULOESQUELÉTICO Y TEJIDO CONECTIVO	M	447	▲	2,61		1	0,67%	▲	49,6	100,00%		0,4883	▲	117		
301 - SUSTITUCIÓN ARTICULACIÓN CADERA	Q	446	▼	7,66		6	0,90%		74,2	100,00%		1,5740	▲	20	1,54	6,25
284 - TRASTORNOS DEL TRACTO Y VESÍCULA BILIAR	M	443	▲	8,08		7	3,16%	▲	72,43	100,00%		0,6807	▼	90		
313 - PROCEDIMIENTOS SOBRE RODILLA Y PARTE INFERIOR DE LA PIERNA EXCEPTO PIE	Q	442	▲	3,36	▲	2	0,00%		45,9	100,00%		1,0871	▲	16	1,05	2,48
225 - APENDICECTOMÍA	Q	440	▲	4,43	▲	3	0,00%		29,09	100,00%		0,8350	▲	0	0,24	4,23
302 - SUSTITUCIÓN ARTICULACIÓN RODILLA	Q	440	▼	4,06		3	0,00%		70,92	100,00%		1,4643	▼	18	0,41	3,81
363 - PROCEDIMIENTOS SOBRE MAMA EXCEPTO MASTECTOMÍA	Q	429	▲	1,76	▲	1	0,00%		56,46	100,00%		0,9962	▼	27	0,26	1,68

ANÁLISIS DE LOS INDICES FUNCIONALES

Servicio Alta	Altas	Inliers	P.M. APR	P.M. APR Inliers	P.M. APR Norma	Diferencia	E.M.	E.M. Inliers	E.M. Norma	Diferencia	EMAF Inlier	IEMA Inlier	IUE Inlier	EMAC Inlier	IF Inlier	IC Inlier	Estancias Evitables Inlier (Total)	Estancias Evitables Inlier (día)
ACV - ANGIOLOGIA Y CIRUGIA VASCULAR	871	717	1,4115	1,3752	0,8636	0,5116	12,35	6,92	5,46	1,46	5,65	1,2248	2,2628	3,12	0,5713	1,0353	910,86	2,50
ANR - ANESTESIA Y REANIMACION	2	2	1,0339	1,0339	1,0722	-0,0383	6,50	6,50	4,73	1,77	5,40	1,2028	1,3745	6,20	1,3118	1,1427	2,19	0,01
CAR - CARDIOLOGIA	3325	3088	1,4050	1,3816	0,9505	0,4310	6,15	4,85	6,08	-1,23	4,78	1,0159	1,0116	5,90	0,9710	0,7856	234,50	0,64
CCA - CIRUGIA CARDIACA	713	640	2,7728	2,6512	0,9825	1,6686	11,86	9,06	6,01	3,05	7,73	1,1727	1,9748	4,11	0,6836	1,2863	854,27	2,34
CGD - CIRUGIA GENERAL Y DIGESTIVA	3107	2785	1,0748	1,0711	0,8446	0,2264	6,63	5,35	5,18	0,17	4,98	1,0740	1,2808	5,03	0,9708	0,9611	1025,39	2,81
CMF - CIRUGIA MAXILOFACIAL	749	695	0,8479	0,8466	0,5992	0,2474	3,17	2,61	4,11	-1,51	3,17	0,8231	0,7699	3,26	0,7914	0,7698	-389,45	-1,07
CPE - CIRUGIA PEDIATRICA	2117	2013	0,7409	0,7304	0,9344	-0,2040	2,37	2,04	4,21	-2,17	2,76	0,7395	0,5632	2,87	0,6822	0,6561	-1448,99	-3,97
CPL - CIRUGIA PLASTICA Y REPARADORA	1060	932	0,9876	0,9714	0,7212	0,2502	5,16	3,10	4,67	-1,57	3,35	0,9261	1,1052	3,23	0,6910	0,7165	-230,43	-0,63
CTO - CIRUGIA TORACICA	619	594	1,2401	1,2391	0,9607	0,2784	4,91	4,27	5,38	-1,11	5,24	0,8157	0,9112	3,38	0,6280	0,9728	-573,32	-1,57
DER - DERMATOLOGIA	2	1	0,3755	0,0000	0,0182	-0,0182	3,50	1,00	4,88	-3,88	5,01	0,1996	0,7169	0,96	0,1967	1,0261	-4,01	-0,01
DIG - DIGESTIVO	2959	2828	0,7449	0,7458	0,8470	-0,1012	5,85	5,04	5,99	-0,95	5,77	0,8725	0,9764	5,81	0,9695	0,9636	-2081,15	-5,70
END - ENDOCRINOLOGIA	112	105	0,6335	0,6143	0,4436	0,1706	6,28	4,55	5,49	-0,94	5,53	0,8235	1,1436	3,61	0,6584	1,0072	-102,44	-0,28
GIN - GINECOLOGIA	1465	1383	0,8006	0,7979	0,5778	0,2201	3,47	2,82	3,94	-1,13	2,96	0,9524	0,8804	2,63	0,6674	0,7499	-194,42	-0,53
GTR - GTR **	1307	1222	0,7326	0,7424	0,7179	0,0245	8,92	8,14	5,71	2,43	6,66	1,2224	1,5621	6,64	1,1631	1,1666	1811,08	4,96
HEM - HEMATOLOGIA	540	454	1,3229	1,3526	0,7777	0,5748	14,47	10,57	6,44	4,13	8,72	1,2126	2,2466	6,20	0,9622	1,3528	841,22	2,30
MIR - MEDICINA INTERNA	4842	4423	0,7418	0,7415	0,9060	-0,1644	9,02	7,45	6,20	1,25	6,53	1,1408	1,4551	7,21	1,1635	1,0539	4068,38	11,15
MIV - MEDICINA INTENSIVA	344	311	4,0547	4,2456	1,2883	2,9573	15,53	11,18	7,83	3,36	18,35	0,6096	1,9841	5,29	0,6761	2,3445	-2227,81	-6,10
NEF - NEFROLOGIA	420	382	1,5396	1,5497	0,7761	0,7736	9,67	7,18	6,16	1,02	7,33	0,9794	1,5706	4,18	0,6795	1,1902	-57,61	-0,16
NML - NEUMOLOGIA	2003	1898	0,7759	0,7702	0,7784	-0,0082	6,51	5,31	5,64	-0,33	6,02	0,8814	1,1556	4,50	0,7983	1,0682	-1355,63	-3,71
NRC - NEUROCIURUGIA	1053	927	1,5005	1,5198	0,9324	0,5874	8,75	6,70	5,40	1,30	6,56	1,0220	1,6217	4,95	0,9161	1,2149	133,56	0,37
NRL - NEUROLOGIA	1757	1640	0,9022	0,8915	0,8627	0,0288	6,37	4,70	5,81	-1,11	5,74	0,8189	1,0958	6,11	1,0510	0,9873	-1703,31	-4,67
OBS - OBSTETRICIA	4734	4556	0,3806	0,3778	0,4223	-0,0445	3,20	2,75	3,54	-0,79	2,79	0,9882	0,9039	2,85	0,8054	0,7870	-150,37	-0,41
OFT - OFTALMOLOGIA	203	199	0,7555	0,7551	0,2297	0,5255	1,47	1,30	4,28	-2,98	2,01	0,6486	0,3430	0,82	0,1912	0,4689	-140,30	-0,38
ONG - ONCOLOGIA MEDICA	1351	1193	0,8478	0,8567	0,8620	-0,0052	9,75	7,20	6,13	1,07	6,53	1,1027	1,5900	6,62	1,0793	1,0658	800,62	2,19
ORL - OTORRINOLARINGOLOGIA	892	819	0,8013	0,8029	1,0568	-0,2539	3,56	2,58	4,58	-2,00	2,92	0,8823	0,7770	4,04	0,8826	0,6379	-281,49	-0,77
PED - PEDIATRIA	4189	4077	0,7072	0,7002	0,8385	-0,1383	5,09	4,57	5,36	-0,79	5,46	0,8377	0,9510	4,03	0,7518	1,0184	-3609,48	-9,89
PSQ - PSIQUIATRIA	575	497	0,5238	0,5251	0,5419	-0,0168	19,33	16,00	6,26	9,74	13,09	1,2228	3,0884	8,77	1,4004	2,0905	1449,33	3,97
RAD - RADIODIAGNOSTICO	513	510	0,8251	0,8237	0,7715	0,0522	1,39	1,35	5,11	-3,75	4,26	0,3184	0,2724	1,59	0,3119	0,8329	-1479,09	-4,05
REH - REHABILITACION	278	199	1,3949	1,2253	0,9664	0,2589	26,30	9,56	6,29	3,27	11,22	0,8526	4,1811	5,50	0,8749	1,7850	-329,11	-0,90
REU - REUMATOLOGIA	47	40	0,6112	0,6009	0,6544	-0,0535	7,79	5,90	3,97	1,03	5,11	0,9782	1,9627	4,20	1,0590	1,2883	-4,46	-0,01
TRA - TRAUMATOLOGIA Y CIRUGIA ORTOPEDICA	4716	4449	1,1673	1,1652	1,0349	0,1303	4,57	3,74	5,64	-1,90	4,78	0,7825	0,8106	5,22	0,9246	0,8478	-4630,13	-12,69
UCC - UCC **	42	41	0,7237	0,7264	0,8242	-0,0978	7,00	6,07	6,80	-0,73	6,74	0,9010	1,0289	6,98	1,0255	0,9908	-27,37	-0,07
URO - UROLOGIA	1960	1852	0,8747	0,8639	0,7341	0,1297	4,80	3,90	5,07	-1,17	3,69	1,0569	0,9468	4,12	0,8132	0,7272	388,36	1,06

RESUMÉN DE INDICES FUNCIONALES

	DATOS DEPURADAS		
	Periodo Análisis	Periodo Comparativo	Variación Abs
Altas Depuradas	45472	45983	-511
EM Depurada	4,96	4,84	0,12
PM Depurado	0,9265	0,9373	-0,0107
EM Norma Depurada	5,97	5,98	-0,01
Diferencia Norma	-1,01	-1,13	0,12
EMAC	5,98	5,97	0,02
EMAF	5,15	5,14	0,01
IEMA	0,9637	0,9432	0,0205
Índice Casuístico	0,8619	0,8593	0,0026
Índice Funcional	1,0019	0,9983	0,0036
Impacto (Est Evitables)	-8500,59	-13411,20	4910,60

Los datos corresponden a GRD's comunes con la Norma de comparación

Los datos depurados corresponden a las altas excluyendo pacientes outliers y aquellos con estancia de 0 días y alta a domicilio.

EMAC: Estancia media ajustada por la casuística del Estándar (se calcula aplicando la EM del Hospital a los GRDs del Estándar)

EMAF: Estancia media ajustada por el funcionamiento del Estándar (se calcula aplicando la EM del Estándar a los GRDs del Hospital)

IEMA: Índice de Estancia Media Ajustada (EM hospital / EMAF)

Un IEMA mayor a 1 indica un peor funcionamiento respecto del Estándar

Un IEMA menor a 1 indica un mejor funcionamiento respecto del Estándar

Índice Casuístico: Un índice menor a 1 indica que la casuística del Hospital es menos compleja en el sentido de que tiene una menor proporción

de casos con estancias prolongadas según el funcionamiento del Estándar (EMAF / EM estándar)

Índice Funcional: Relaciona el funcionamiento del Hospital respecto del Estándar (EMAC / EM estándar)

Un IF mayor a 1 indica una menor eficiencia respecto del Estándar

Estancias Evitables: Estancias ahorradas o gastadas respecto del estándar (Altas * Diferencia EM)

Cama Día Evitable: Ocupación de Camas ahorradas o consumidas (Est. Evitables / Días Periodo)



servicio aragonés
de salud

RESUMEN ACTIVIDAD

Hospitalización

Camas	1.168
Total ingresos	48.551
Total altas	48.576
Fallecidos hospitalización	1.712
Total estancias	308.587

Consultas

Primeras consultas	217.558
Consultas sucesivas	534.870
Total Consultas	752.428

Urgencias

Ingresos desde Urgencias	25.143
Urgencias no ingresadas	177.481
Urgencias	202.624
Fallecidos en urgencias	206

Quirúrgica

I.Q. Ingresados	15.466
Programados	
I.Q. Ingresados Urgentes	4.640
I.Q. Amb. Programados	21.829
I.Q. Amb. Urgentes	243
Total Int. Quirúrgicas	42.178
I.Q. Fuera de Quirófano	14
Intervenciones suspendidas	3.144
Nº Partos vaginales	3.103
Cesáreas	511
Partos c/Anestesia Epidural	2.939

Trasplantes

Extracción multiorgánica	14
Extracción renal + corneal	3
Extracción renal	0
Extracción hepática	0
Extracción hepática + corneal	1
Extracción corneal	5

Órganos extraídos

Corazón	6
Córnea	44
Hígado	16
Pulmones	10
Riñón	34
Páncreas	0
Otros	5

Órganos trasplantados

Médula ósea	31
Riñón	76
Córnea	51
Corazón	6

Otra Actividad

Diálisis hospital (Pac/mes)	77
Sesiones Hemodiálisis	11.987
Hemodinámica diagnóstica	1.551
Hemodinámica terapéutica	841

Indicadores

I. Ocupación	72.40%
I. Rotación	3.28%
I. Mortalidad	3.53%
I. Necropsias	1.34%
Índice consultas Suc/Prim.	2.46
Estancia Media	6.36

RECURSOS HUMANOS ATENCIÓN ESPECIALIZADA

GRUPO A1/A	
Facultativo Especialista de Área	832
Farmacéuticos	15
Físico	6
Psicólogo	0
Titulado Superior	1
Bibliotecario	0
Técnico Fondón Administrativa	4
Técnico Superior de Sistemas y T. Información	4
Ingeniero Superior	1
GRUPO A2/B	
A.T.S. – D.U.E.	1.328
Enfermera Especialista Salud Mental	10
Matronas	49
Fisioterapeutas- Terapeutas Ocupacionales- Logopedas	46
Ingenieros Técnicos	8
Gestión Función Administrativa	24
Técnico Gestión de Sistemas y T. Información	1
Personal Técnico Grado Medio	4
Trabajador Social	7
GRUPO C1/C	
T.E.L. – T.E.R.- T.A.P. – T.M.N.- T.RDT	246
Cocineros	16
Delineante	1
Administrativo Función Administrativa	84
Personal Técnico no Titulado	18
Técnico Especialista de Sistemas y T. Información	4
Controlador de Suministros	4
Jefe de Unidad de Mantenimiento General	4
GRUPO C2/D	
Técnicos en Cuidados Auxiliares de Enfermería (TCAE)	1.085
Técnicos en Auxiliar de Enfermería de farmacia	33
Auxiliar Administrativo	339
Gobernantas	11
Telefonistas	13
Personal de Oficios	100
Jefe de Personal Subalterno	3
GRUPO E	
Celadores	524
Lavanderas- Planchadoras	7
Pinches	158
Peones	2
TOTAL	4.992
PERSONAL EN FORMACIÓN: 345	
MIR: 304	Farmacéuticos: 13
BIólogo: 2	EIR: 18
Bioquímico: 2	Psicólogos: 6

RECURSOS HUMANOS ATENCIÓN PRIMARIA

GRUPO A1/A	
Médico de SUAP	1
Médico de Familia	224
Médico de Atención Continuada en AP	27
Farmacéutico	1
Odontólogo	6
Pediatra	47
Psicólogo Especialista Psicología Clínica	9
Técnico de Función Administrativa	1
Técnico de Salud Pública	1
Técnico Superior de Sistemas y T.Inf	1
GRUPO A2/B	
A.T.S. – D.U.E.	236
Enfermera Especialista Salud Mental	8
Enfermero/a ESAD	2
Enfermero/a AC de AP	16
Responsable de Enfermería	0
Matronas	14
Fisioterapeutas	13
Gestión Función Administrativa	3
Trabajador Social	10
GRUPO C1/C	
Administrativo Función Administrativa	12
Personal Técnico no Titulado	3
Técnico Especialista de Sistemas y T. Información	3
T.S. Higiene Bucodental	6
GRUPO C2/D	
Auxiliar Administrativo de Función Administrativa-Área	45
Auxiliar Administrativo de Función Administrativa-Equipo	63
Auxiliar Administrativo de Función Administrativa-ESA	1
Técnicos Cuidados Auxiliar Enfermería -Apoyo	7
Técnicos Cuidados Auxiliar Enfermería -equipos	5
Conductor	1
GRUPO E	
Celador SUAP	1
Celador Área	10
Celador Equipo	7
TOTAL	784

RECURSOS MATERIALES Y EQUIPAMIENTO 2018

DATOS ESTRUCTURALES

Camas de hospitalización	1.234
Incubadoras	25
Camas UCI	66
Camas Aislamiento	15
Camas Observación Urgencias	84
Quirófanos instalados	36
Paritorios	3
Locales de consulta instalados	210
Hospital	158
C.M.E.	52
Puestos de Hemodiálisis	23
No Infecciosos	21
Infecciosos	2
Puestos /Plazas Hospital de Día	77
Oncohematológico	51
SIDA	0
Geriátrico	0
Psiquiátrico	0
Otros Médicos	16
Quirúrgicos	10

EQUIPAMIENTO TECNOLÓGICO

Ecógrafos	69
Ecógrafos (Serv. Rad.)	19
Ecocardiógrafos (Serv. Card.)	13
Ecógrafos (Otros Servicios)	37
TC	5
TC helicoidal	5
Mamógrafos (incluye Mamótomo para biopsias)	5
RNM	3
Angiógrafos digitales	2
Salas de Radiología Convencional instaladas	19
Salas de Radiología Convencional en funcionamiento	18
Salas Telemandos instaladas	8
Salas Telemandos en funcionamiento	6
Arco Multifuncional	1
Equipo Radioquirúrgico	17
Gamma Cámaras	1
Salas Hemodinámica	2
Aceleradores Lineales	2
U. Cobaltoterapia	1
Planificadores	1
Simuladores	1
Litotritores	0

DATOS ECONOMICOS GASTO REAL AÑO 2018

	ESPECIALIZADA	PRIMARIA
COSTES DIRECTOS DE PERSONAL		
Semifijos	121.261.871,19	26.128.829,95
Nómina	121.261.871,19	26.128.829,95
Variables	72.248.273,32	10.340.806,05
Sustituciones	43.918.484,10	5.429.593,10
Atención continuada	23.329.800,78	1.829.694,23
Trasplantes	334.351,37	87,90
Autoconcierto	116.256,00	
Complementos Específicos "B" y "C"	60.194,33	
Refuerzos y sanitarios de atención continuada	8899,82	2.107.666,16
Otras Retribuciones - Acción Social	1.958.197,12	266.779,06
Acción Social. Mejora de las prestaciones por IT	2.522.089,80	706.985,60
Costes extraídos	38.520.866,77	9.794.390,00
Formación pregrado (Escuelas de Enfermería)	0,00	
Antigüedad	9.995.590,85	3.209.126,70
Carrera Profesional	11.183.912,58	4.072.796,97
Productividad Variable	5.367.930,92	550.952,54
Formación MIR e investigación	11.077.139,62	1.961.513,79
Exención de guardias y de noches	896.292,80	
Cotizaciones Seguridad Social	54.540.725,92	9.355.674,10
Cuotas íntegras de la Seguridad Social	59.915.323,22	10.341.088,58
Recuperación de subsidios IT (en negativo)	-5.374.597,30	-985.414,48
TOTAL CAPITULO I	286.571.737,20	55.619.700,10
COSTES DIRECTOS CONSUMOS		
Plazas Vinculadas	495.636,82	
Material Sanitario	29.825.842,43	1.927.652,50
Material de Laboratorio	13.039.824,54	750.013,30
Material no Sanitario	4.115.991,37	133.251,61
Farmacia	92.254.206,35	625.076,75
Farmacia - Pacientes ingresados	38.710.647,96	
Farmacia - Pacientes No ingresados	51.538.506,73	625.076,75
Farmacia-Antivirales VHC	2.005.051,66	
Implantes	22.178.404,77	
Mantenimiento	4.244.153,91	230.377,56
Concierto Hemodiálisis	2.263.107,56	
Conciertos Diagnóstico	3.127.079,53	
Conciertos Oxigenoterapia	2.839.971,60	
Otros Conciertos	1.217.587,45	
Limpieza	10.836.752,81	1.838.191,67
Resto	8.671.005,11	1.485.309,66
TOTAL CAPITULO II	195.109.564,25	6.989.873,05
Capitulo IV (Prescripción de recetas)	14.755.466,76	82.976.192,37
TOTAL COSTES	496.436.768,21	145.585.765,52
COBROS A TERCEROS	6.498.523,14	

POBLACIÓN PROTEGIDA SECTOR II

397.430

